

Schön, wenn
Haustüren etwas
über uns verraten

GANZ SCHÖN JOSKO

Wenn ein **Zuhause** so viel Schönes vereint

GANZ SCHÖN JOSKO

2

Tipp

Warum uns das Schöne so sehr bewegt, woran wir es erkennen und wie es ein Zuhause besonders macht, erfährst du im "Josko schön Magazin". Jetzt kostenlos anfordern auf josko.com



INHALT



3

INHALT

- 4. UNSERE PRODUKTVORTEILE
- 24. DESIGNLINIE AVANTGARDE/MODERN
- 62. DESIGNLINIE NEW CLASSIC
- 82. FARBEN UND MATERIALIEN
- 92. ZUBEHÖR

INHALT



Stilvoll und sicher

UNSERE HAUSTÜREN
ERÖFFNEN DIR NEUE
PERSPEKTIVEN IN
SACHEN DESIGN,
SICHERHEIT UND
WÄRMEWERT

Eine Haustür ist die Visitenkarte des Hauses. Sie empfängt uns beim Heimkommen und heißt unsere Gäste willkommen. Dieser erste Eindruck des eigenen Zuhauses soll uns darauf vorbereiten, was uns im Haus erwartet. Deswegen sind unsere Haustüren innen wie außen auf die anderen formge-

benden Elemente wie Fenster und Innentüren abgestimmt. Außergewöhnliches Design, hohe Ansprüche bei Sicherheit und ein besonders guter Wärmeschutz sollen dir jeden Tag Freude aufs Heimkommen machen. Das ist unser Anspruch.



reddot design award



Vielfältiges Design für dein Zuhause und die Umwelt

WARUM UNSERE HAUSTÜR GENAU ZU DIR UND DEINEM PROJEKT PASST

Individuell, abgestimmt, technisch ausgefeilt und umweltbewusst produziert: Unsere Haustüren vereinen viele Vorteile zu einer einzigartigen Qualität.

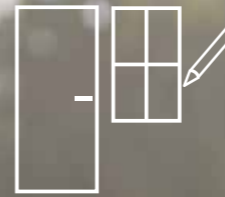

Du kannst aus einer breiten Palette an Modellen auswählen und findest so genau die Tür, die zu dir passt, egal ob die Architektur deines Hauses modern, avantgardistisch oder klassisch ist.

Wenn wir unsere Produkte entwickeln, haben wir immer das große Ganze im Blick. Deshalb können die Haustüren bei Bedarf außen im selben Farbton auf die Fenster und innen auf Fenster und Innentüren abgestimmt werden.


Wer zudem sicher sein will, dass die eigene Haustür umweltbewusst produziert wird, kann mit gutem Gewissen auf uns vertrauen: Wir achten darauf, woher die Rohstoffe für unsere Produkte stammen und beziehen deswegen nur Holz aus zertifiziert nachhaltigen Wäldern in Mitteleuropa, einen Teil davon sogar aus Österreich und Deutschland.

Tipp

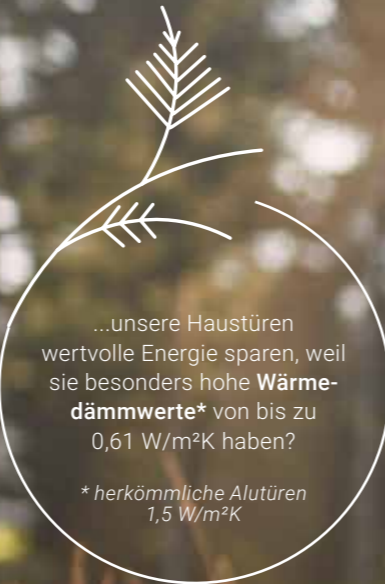
Viele interessante Details zu unserem Lieblingsmaterial Holz und unserem verantwortungsvollen Umgang damit, findest du im neuen **Josko echt Magazin**. Jetzt kostenlos anfordern auf www.josko.com



... die **Holzoberflächen** unserer Haustüren innen und außen auf unsere Fenster und Innentüren abstimbar sind? Wir nennen das Smart Mix.



... wir rund **60** verschiedene Haustürmodelle anbieten? Wer möchte, kann außerdem eigene Designideen einbringen.



...unsere Haustüren wertvolle Energie sparen, weil sie besonders hohe **Wärmedämmwerte*** von bis zu 0,61 W/m²K haben?

* herkömmliche Alutüren 1,5 W/m²K

Wusstest du, dass...



... das Holz für unsere Haustüren ausschließlich aus **nachhaltig bewirtschafteten Wäldern** stammt? Überwiegend sogar direkt aus Österreich und Deutschland.



... wir unsere innovativen Produkte auftragsbezogen in Österreich entwickeln und auf **hauseigene Fertigung** setzen?

Alles, außer gewöhnlich



SMART MIX – TON IN TON FÜR ÜBERZEUGENDE
WOHNHARMONIE



DETAILVERLIEBT: HAUS- UND INNENTÜREN TRAGEN
DIE SELBE DESIGNHANDSCHRIFT



HOLZBEREICHEN IM INNENBEREICH
SCHAFEN GEMÜTLICHKEIT



HAUSTÜR UND VOLLFLÄCHIGES SEITENTEIL
VERSCHMELZEN ZU EINEM NAHTLOSEN PORTAL



GRÖSSENWAHN: DECKENHOHE LÖSUNGEN



NEW CLASSIC. DIE NEUE INTERPRETATION
DES KLASSISCHEN LOOKS



EXTRAVAGANTES HIGH-END GLASDESIGN



KLARE LINIEN UND SCHLICHTE ELEGANZ PASSEN
BESONDERS GUT ZU MODERNEN WOHNSTILEN

Das einzigartige Komplettangebot von Josko

VIELES AUS EINER HAND

Viele Produktgruppen. Ein Berater. Damit sparst du wertvolle
Zeit und unnötige Abklärungen. Und weil bei uns alles aus
einer Hand kommt, ist alles mit allem abgestimmt.



FENSTERBANK
innen und außen



FENSTER



INSEKTENSCHUTZ



GANZGLASSYSTEM



HAUSTÜR



INNENTÜR



SONNENSCHUTZ



SCHIEBETÜR

Mix dir dein Zuhause – wie du willst

GRENZENLOS KOMBINIEREN MIT SYSTEM

Was unterscheidet uns als Josko eigentlich von anderen Fenster- und Türherstellern? Eine Frage, auf die es viele überzeugende Antworten gibt: Zum Beispiel unser klares Bekenntnis zu kompromissloser Qualität. Oder unsere vielfach mit Awards prämierten Designlösungen.

Eine der wichtigsten Antworten liefert allerdings unsere durchdachte Philosophie, die wir Smart Mix nennen. Sie ermöglicht dir, unsere Produkte in deinem Zuhause individuell und smart zu mixen: Du wählst deinen Stil bei Fenstern, Haus- und Innentüren sowie Zubehör – und unser Smart Mix System sorgt bis ins kleinste Detail dafür, dass alles zu allem passt, abgestimmt bei Farbtönen, Oberflächen, Strukturen und Gesamterscheinungsbild.

Und da bei uns vieles aus einer Hand kommt, kannst du nicht nur Optik, Farben und Oberflächen zu deinem persönlichen Smart Mix kombinieren, sondern auch unterschiedliche Materialien, wie Holz, Kunststoff und Aluminium.

Zusätzlich ist unser Josko Smart Mix auch wirtschaftlich: Denn mit den nahezu unendlichen Mix-Möglichkeiten kannst du deine Wünsche optimal an dein Budget anpassen – oder auch dein Budget an deine Wünsche.



Architekt: Fabi-Architekten




PLATIN | SAFIR | TOPAS

WERKSTOFFMIX

BUDGETOPTIMIERT KOMBINIEREN

Du liebst die edle Optik von echtem Holz, möchtest aber zugleich auf dein Budget bei der Planung deines Wohntraums achten? Unsere vielfältige System-Philosophie unterstützt dich dabei besonders clever. So kannst du die verschiedenen Werkstoffe wie Holz/Alu und Kunststoff//Alu der Designlinie Modern miteinander kombinieren. Die einheitliche Außenoptik bleibt trotzdem gewahrt.



ZUBEHÖRMIX

EINHEITLICHE ACCESSOIRES

Mit unseren einheitlichen Griffserien für Fenster, Haustür und Innentüren gelingt dir der letzte Feinschliff und so noch mehr Harmonie in deinem Zuhause. Zudem sind Fingerprint, Griffbügel und Sockel in drei Trendfarben erhältlich und passen so Ton-in-Ton zu den Türgriffen.

DESIGNMIX

ALLES PASST ZUSAMMEN

Du erkennst innerhalb einer Stilrichtung dieselbe Design-Handschrift quer durch sämtliche Produktgruppen. Egal, ob bündig oder versetzt – Fenster, Haustüren, Nebeneingangstüren und Innentüren wirken wie aus einem Guss.



Servicepakete für jede Phase deines Projekts

VERTRAUENSVOLLE PROJEKTBEGLEITUNG UND LANGFRISTIGER ERHALT DEINER WOHNQUALITÄT

Das eigene Zuhause ist für die meisten Menschen ein Lebenstraum, der mit großen Investitionen und Herzblut verbunden ist. Ein solches Projekt bedarf guter Planung und qualitätsvoller Umsetzung. Schön, wenn du dich dabei auf vertrauenswürdige Partner und Experten verlassen kannst. Wir sind davon überzeugt, dass Fenster und Türen funktional und architektonisch die wichtigsten Elemente eines Wohnraums sind, die auf deine Lebensqualität einen enormen Einfluss haben.

Wir betrachten uns selbst nicht als reiner Hersteller schöner und hochwertiger

Fenster und Türen, sondern als Gesamtlösungsanbieter mit den darauf abgestimmten Dienstleistungen. Denn unsere Premiumprodukte verdienen besondere Sorgfalt und Know-how, um langfristigen Werterhalt und Wohnqualität in deinem schönen, einzigartigen Zuhause sicherzustellen.

Wähle aus den 3 Möglichkeiten Joskomplett Standard, Plus und Premium. Je höher das Upgrade, desto mehr Leistungen, längere Garantiedauer und Kostensicherheit genießt du in der Zukunft. Details, Bedingungen und Preise erhältst du bei deinem Josko Berater.

INFO

Deinen Ansprechpartner
findest du unter
[josko.com](https://www.josko.com)



EXPERTENBERATUNG UND PROJEKTBEGLEITUNG

Wir inspirieren als Wohnratgeber, überzeugen mit unserem Gefühl für Ästhetik und Design und geben in der Planungsphase wertvolle Inputs zur Alltagstauglichkeit. Selbstverständlich individuell auf Basis deiner Ideen und Vorstellungen und dafür nehmen wir uns ausreichend Zeit. Darüber hinaus übernehmen wir auf Wunsch die technische Koordination hin zu Architekten, Baumeistern und anderen Gewerken.



HERSTELLERGARANTIE AUF MONTAGEZUFRIEDENHEIT

Mit dieser einzigartigen Garantie auf die Montagequalität stehen wir als Hersteller dafür ein, dass unsere Partner zu deiner vollen Zufriedenheit arbeiten. Im Falle eines Mangels stehen wir sofort zur Seite.



ERSTEINSTELLSERVICE

Die Beschläge der Fenster und Türen leisten täglich Schwerstarbeit, indem beim Öffnen und Schließen ein hohes Gewicht auf die Drehpunkte wirkt. Daher vergönnen wir deinen Premiumprodukten nach der Montage rund um den Einzugstermin noch einen Ersteinstellservice, damit auch jedes Element optimal sitzt.



REGELMÄSSIGER WARTUNGSSERVICE MIT ERWEITERTER PRODUKTGARANTIE

Fenster und Türen sind Investitionen für Jahrzehnte. Tag für Tag werden sie geöffnet und geschlossen. Damit sie optimal eingestellt und lange funktionsfähig bleiben, führen wir auf Wunsch in den ersten Jahren regelmäßige Wartungsservices durch. Die Garantie auf Beschläge und elektronische Bauteile verlängert sich dadurch auf bis zu 10 Jahre.



Qualitätsprodukte


+



Mehrwert-Services

=

GANZ SCHÖN JOSKO



Mehr Einblicke in das schöne Zuhause unserer Ambassadors findest du online unter **behome.josko.com** oder auf unseren Social Media Kanälen.



SO SCHÖN KANN ZUHAUSE SEIN

Niemand kann besser zeigen, wie schön Zuhause sein kann, als die Menschen, die darin wohnen. Mit exklusiven Ambassadors starten wir unsere neue Online-Plattform "beHome by Josko". Ein digitaler Ort der Inspiration für ein schönes Zuhause.

AMBASSADORS FÜR EINEN LEBENSTRAUM

Sie haben den wichtigsten Platz im Leben mit unseren Fenstern und Türen zu ihrem schönsten Ort der Welt gemacht: Ihr Zuhause, das sie mit viel Liebe zum Detail gestaltet haben und ihre Persönlichkeit widerspiegelt. Jetzt geben sie eigene, authentische Einblicke wie schön sie wohnen, erzählen von ihren eigenen Erfahrungen und sind offen für den Austausch zum Projekt "Eigenheim".



BEHOME.JOSKO.COM

Dein individuelles Haustürangebot von Josko

GESTALTE DEINE HAUSTÜR NACH
DEINEN VORSTELLUNGEN

TIPP



ABSTIMMBAR
Oberflächen innen wie
außen können in vielen
verschiedenen Holz-
und RAL Farbtönen
gestaltet werden.



ACCESSOIRES
Große Auswahl bei Griffen
machen deine Tür
einzigartig.



NAHEZU BARRIEREFREI
Serienmäßig ohne Sockel
oder auf Wunsch mit
abgestimmtem Sockel
erhältlich.



FREIHEITSGEFÜHL
Auch ein nahtloser
Anschluss an ein Ganz-
glassystem ist möglich.



SEITENTEILE
Viele Varianten mit und
ohne Rahmen stehen
dir zur Verfügung.

Beeindruckende Details

AUSSEN
WIE INNEN



AUSSEN
ANSICHT



MATERIALVIELFALT
Egal, welchen Werkstoff du für deine Haustür bevorzugst, ob Holz, Alu oder eine Kombination aus Holz und Alu: Bei uns findest du die Tür, die zu deinen Wünschen und deiner Einbausituation passt.



NAHEZU BARRIEREFREI
20 mm Höhe serienmäßig bei sehr guter thermischer Trennung. Optional ist die Bodenschwelle nun auch in schwarz eloxiert erhältlich für einen besonders edlen Look bei dunklen Türen.



**SANFT SCHLIESSEN
LEICHT ÖFFNEN**
Für besonderen Komfort sorgt die serienmäßige Soft-Lock-Falle, mit der sich unsere Haustüren sanft schließen und leicht öffnen lassen.

SAN.FRAN 1 Nevos Alu – SET
Alu | Effekt 3
Asteiche gebürstet | N06 silver grey

PRODUKTVORTEILE



ZWEI DESIGN-VARIANTEN
Bündig und stumpf einschlagendes Türblatt (Abb. rechts) oder versetzt zum Türstock (Abb. oben). Bei vielen unserer Türen hast du die Wahl.



**SCHÖN
PFLEGELEICHT**
Viele Design- und Funktionselemente werden bündig in den Türstock eingearbeitet. Das sieht schön aus und ist einfach zu reinigen.




INNEN
ANSICHT



**WAHLMÖGLICHKEIT
BEI BÄNDERN**
Je nach System bieten wir dir wahlweise verdeckte (Abb. links) oder sichtbare Bänder (Abb. oben) an. Erhältlich in schwarz matt oder Edelstahl-Look. Mehr auf Seite 99



BEHAGLICH WARM
Die serienmäßigen Dreifachgläser bei Glasausschnitten sorgen für besonders gute Wärmewerte.



DESIGNVIELFALT
Unsere Haustürmodelle sind in vielen verschiedenen Holzarten- und -ausprägungen erhältlich. Mit der Option auf Ölfarbtöne, lackierte und lasierte Oberflächen ergeben sich unendlich viele Designvarianten.

SAN.FRAN 1 Nevos – SET
Asteiche gebürstet | N06 silver grey

PRODUKTVORTEILE

Wenn du dich rundum sicher fühlst



UNSERE SICHERHEITS- SYSTEME

Sicherheit gehört zu den elementaren Bedürfnissen des Menschen. Sicherheit schafft ein Zuhause, in dem man sich wohlfühlen kann. Unsere Haustüren bieten bereits in der Standardausstattung einen Basiseinbruchschutz, der diesem Bedürfnis entgegenkommt.

Dabei werden vielfach die gleichen Komponenten eingesetzt, wie sie auch bei einbruchhemmenden, nach Resistance Class 2 (RC2) geprüften und zertifizierten Haustüren zum Einsatz kommen.

PRODUKTVORTEILE


HOCHWERTIGER SICHERHEITSZYLINDER ALS STANDARD

EINBRECHERN DEN RIEGEL VOR- SCHIEBEN MIT RC2 GESICHERTEN HAUSTÜREN

Die Resistance Class (RC) beschreibt, wie hoch laut ÖNORM B 5338 bzw. DIN EN 1627 der Widerstand eines Türelements bei einem Einbruchversuch ist. Gegen Aufpreis können unsere Haustüren in RC2 ausgeführt werden. Ein spezieller Türblatt- und Füllungsaufbau, verstärkte Band- und Schließblechbefestigung, RC2 Kernziehschutz sowie Sicherheitsglas sorgen für erhöhten Widerstand. Zertifiziert wird der RC2 Schutz vom unabhängigen Prüfinstitut Holzforschung Austria.



Wir verwenden bei allen Haustüren einen hochwertigen Sicherheitszylinder, der viele Vorteile vereint: beidseitig sperrbar, auch wenn innen ein Schlüssel steckt, ein gleicher Schlüssel für Haus- und Nebeneingangstüren ohne Aufpreis, fünf Schlüssel pro Zylinder, die nur mit Sicherungskarte nachgefertigt werden können sowie ein integrierter Kernziehschutz, der verhindert, dass sich der Zylinderkern bei einem Einbruchversuch herausziehen lässt.



Rundbolzen und Schwenkriegel



Rundbolzen und Schwenkriegel erschweren das Aushebeln und Auseinanderdrücken von Stock und Flügel.

Die Schlossfalle und der Riegel aus massivem Vollstahl wird mit maximaler Eingriffstiefe gesichert.

FÜNFACHT SICHER. DIE SERIENMÄSSIGE VERRIEGELUNG FÜR DEINE HAUSTÜR

Ähnlich wie bei einem Tresor wird die Tür an fünf Punkten verriegelt. Oben und unten sichern jeweils zwei Rundbolzen und Schwenkriegel Stock und Flügel gegen Aushebeln und Auseinanderdrücken. Die Türmitte wird durch eine Schlossfalle und einen Riegel aus massivem Vollstahl mit maximaler Eingriffstiefe gesichert.

PRODUKTVORTEILE



Schön, weil wir
das Schlichte
schätzen

—
GANZ SCHÖN JOSKO

DESIGNLINIE AVANTGARDE/MODERN

dezent und zeitgemäß

Wenn uns schon an der Haustür ein natürliches Wohngefühl empfängt und wir beim Eintreten die Harmonie spüren.
Wenn die Liebe zum Detail überall sichtbar wird und wir uns in innovatives Design verlieben.
Dann ist das: Ganz schön Josko. Mit Haustüren, die so individuell sind wie du.

Nevos

FLÄCHIGE, MODERNE HAUSTÜR

Designlinie
Avantgarde/
Modern



SO.LONG Nevos Alu – SET
Alu Effekt 3



NEVOS – SET
Eiche gefädert | N07 nature



SICHERHEIT UND WÄRME
Der massive Türblattaufbau macht die Tür stabil und sorgt für gute Wärmedämm- und Schallschutzwerte.



TIPP

GROSSE DIMENSIONEN
Türhöhen sind bis zu 2,6 m möglich. Mit Oberblende sogar bis 3,88 m.



LICHTVERLIEBT

Seitenteile aus Glas sorgen für natürliches Licht im Eingangsbereich. Auf Wunsch kann das Glas satiniert, teil-satiniert oder getönt ausgeführt werden, damit neugierige Blicke trotzdem draußen bleiben.

DIE NEVOS TÜR

Nevos Haustüren bestehen aus einer Holzverbund-Platte, die für einzigartige Wärmewerte sorgt und viel Gestaltungsfreiraum zulässt.

Außen und innen bietet Nevos verschiedene Oberflächen-Optionen und ist daher für unterschiedliche Bedürfnisse und Einbausituationen geeignet.



*HPL = high pressure laminate



NEVOS ALU
Außen robust, innen behaglich
Außen schützt Alu die Tür vor Wind und Wetter. Innen sorgen Holz oder trendige Farben für eine behagliche Optik.



NEVOS NATUR
Holz außen und innen
Holz sorgt innen wie außen für einen natürlichen Look. Wähle aus vielen Holzarten und Farben deinen Favoriten.



NEVOS COLOR
Langlebig und vielfältig
Widerstandsfähige HPL-Platten* können innen wie außen in vielen Farben lackiert und in verschiedenen Designs gefräst werden.



NEVOS GLASS
Das High-End Glasdesign
Die hochglänzende Glasoberfläche sorgt außen für avantgardistisches Design. Innen sorgen Holz oder trendig lackierte Farbtöne für ein behagliches Wohngefühl.

SENSATIONELLE WERTE

Wärmewert Tür: U_d-Wert bis 0,61 W/m²K
Dieser Wert zeigt dir, wie viel Wärme über die Tür verloren geht. Zum Vergleich: herkömmliche Alutüren haben einen Wert von 1,5 W/m²K

Wärmewert Glas: U_g-Wert bis 0,5 W/m²K*
Dieser Wert gibt an, wie viel Wärme über das Glas deiner Tür verloren geht. Hier gilt, wie beim U_d Wert, je niedriger umso besser.

Schallschutz: R_w-Wert bis 37 dB*
Dieser Wert gibt den Schallschutz deiner Tür an. Hier gilt: je höher, umso besser.



*Modellabhängig

Die Ausführungen im Überblick

NEVOS



NEVOS NATUR
außen und innen Holz

DESIGNLINIE AVANTGARDE/MODERN

AUSSEN

NEVOS ALU



außen Aluminium, innen wahlweise Holz
oder lackierte, glatte Oberfläche (HPL)

NEVOS COLOR



außen und innen HPL-Platte

NEVOS ALU



außen Kombination aus Holz und Aluminium, innen
wahlweise Holz oder lackierte, glatte Oberfläche (HPL)

NEVOS GLASS



außen Glas, innen wahlweise Holz
oder lackierte, glatte Oberfläche (HPL)

DESIGNLINIE AVANTGARDE/MODERN

INNEN

NEVOS ALU, NEVOS NATUR UND NEVOS GLASS



in vielen Holzarten und Farbtönen

NEVOS ALU, NEVOS COLOR UND NEVOS GLASS



in allen RAL-Farbtönen

30

AUSSEN ROBUST, INNEN BEHAGLICH

Die Haustüren der Nevos Linie bieten außen verschiedene Oberflächen an und können so auf deine Wünsche und die Einbausituation abgestimmt werden: Holz für einen besonders natürlichen Eingangsbereich, Aluminiumschale oder HPL-Platte für stark beanspruchte Türen oder Glas für einen extravaganteren ersten Eindruck.

Und das Schöne daran: Innen können fast alle Türen mit einer natürlich behaglichen Holzoberfläche ausgestattet werden, die zudem in vielen unterschiedlichen Holzoberflächen erhältlich ist.



DESIGNLINIE AVANTGARDE/MODERN



HAUSTÜREN MIT SEITENTEIL



SEITENTEIL VOLLFLÄCHIG
durchgängig gefüllt



VARIANTEN- VIELFALT

Wähle aus fünf Varianten das Seitenteil für deine Tür aus und schaffe dadurch eine harmonische Abstimmung mit deinen Fenstern. Neben Seitenteilen aus Glas mit unterschiedlichen Rahmenvarianten gibt es nun auch einen durchgängig gefüllten Seitenteil, der für imposante Eingangsbereiche sorgt.


SEITENTEIL FIXFRAME
umlaufend rahmenlos



SEITENTEIL RAHMENLOS
3-seitig rahmenlos



SEITENTEIL BLUE
mit 4-seitig schlankem Rahmen



SEITENTEIL HERKÖMMLICH
mit 4-seitigem Rahmen



INFO

Eine große Auswahl an Design- und Funktionsgläsern findest du auf Seite 101.

TÜREN MIT GLASOBERFLÄCHE

34



WELL.COME Nevos Glass mit Oberblende und Seitenteil FixFrame in Nurglasoptik, Glas Black Shine

NEVOS GLASS –
WEIL WIR UNS
IN IHNEN SPIEGELN

Hochglänzende Glasoberflächen und schwarz eingefärbtes Glas sorgen für ein trendiges und avantgardistisches Design. Steigern lässt sich dies noch mit einem akzentuiertem Frame LED, das auch spätes Heimkommen zur hellen Freude macht.



DESIGNLINIE AVANTGARDE/MODERN



TIPP

MÜHELOS ÖFFNEN

Mit einem automatischen Drehtürantrieb öffnet sich die Nevos Glass wie von selbst.

WELL.COME Nevos Glass
Seitenteil rahmenlos
Glas Black shine
Email RAL 9004 signalschwarz
Drehtürantrieb verdeckt, grifflos



WELL.COME Nevos Glass
Seitenteil rahmenlos
Glas Sunsilver grau #1
Email RAL 7012 basaltgrau
Drehtürantrieb verdeckt, grifflos



WELL.COME Nevos Glass
Glas Black Shine
Email RAL 9004 signalschwarz
Griffbügel GB13E RAL 9005 tiefschwarz
Drehtürantrieb verdeckt, grifflos

DESIGNLINIE AVANTGARDE/MODERN

VOLLFLÄCHIGE HAUSTÜRMODELLE



SO.LONG 2 Nevos Alu – SET
Alu | Effekt 3
Metall-Streifen, Niro-Look
Griffbügel So.Long



SO.LONG Nevos Alu – SET
Alu | Effekt 3
Griffbügel So.Long mit LED



WELL.COME Nevos Alu, RAL 7016 anthrazitgrau
Das Frame-LED setzt nicht nur dezente Design-Akzente,
es weist dir im Dunkeln einladend den Weg nach Hause.



WELL.COME Nevos Alu – SET
Seitenteil rahmenlos
Alu | RAL 9010 reinweiß
Klarglas mit mattierter Hausnummer
Griffbügel GB800E, Edelstahl satiniert



WELL.COME Nevos Alu – SET
Seitenteil Blue
Alu | RAL 9007 metallic glänzend
Glas Black Shine
Griffbügel GB1400E25, RAL 9005 tiefschwarz

NEVOS ALU –
WEIL SIE UNS
BEHAGLICH
SCHÜTZT

Nevos Alu schützt die Tür außen dank der widerstandsfähigen Aluschale und ist innen – anders als herkömmliche Alutüren – in behaglichem Holz oder hochstrapazierfähiger Verbundplatte lackiert erhältlich.



WELL.COME Nevos Alu – SET
Keramik | Art-Corten
Griffbügel GB1400E Holz



WELL.COME Nevos Alu – SET
mit Oberblende
Keramik | Art-Beton
Türstock Alu | RAL 9005 tiefschwarz
Griffbügel GB1400E Holz


VOLLFLÄCHIGE HAUSTÜRMODELLE



**AUSSERGEWÖHNLICH:
WILDEICHE MASSIV**
Natürliche Holzoberflächen
veredeln jeden Eingangsbereich.
So wie die Wildeiche massiv mit
ihrem besonders schönen und
außergewöhnlichen Charakter.

WELL.COME Nevos – SET
Wildeiche massiv | N14 moohreiche natur
Alu | RAL 9005 tiefschwarz matt
Griffbügel EVO 11-1600, RAL 9005 tiefschwarz

38



**WILDEICHE MASSIV
HANDGEOBELT**
Handgehobelte Bretter aus mas-
siver Wildeiche im urwüchsigem
Zustand mit ausgerissenen Ästen
wecken Sehnsucht an eine Zeit, in
der es noch keine Maschinen gab
und jede Tür ein Einzelstück war.

WELL.COME Nevos – SET
Wildeiche massiv handgehobelt | N06 silver grey
Alu | RAL 9005 tiefschwarz matt
Griffbügel GB1400F, RAL 9005 tiefschwarz matt

DESIGNLINIE AVANTGARDE/MODERN



WELL.COME Nevos Natur
Wildeiche massiv | N14 moohreiche natur

39



WELL.COME Nevos Natur – SET
Wildeiche massiv Stammform,
N14 moohreiche natur
Knopf Sirius K, RAL 9005 tiefschwarz
Fingerprint dLine, schwarz



WELL.COME Nevos Natur – SET
Eiche | N08 beach
Griffbügel GB1400R Holz

NEVOS NATUR – WEIL NATÜRLICHES IMMER SCHÖN IST

Bei Nevos Natur ist die Oberfläche innen wie außen
aus echtem Holz. Das schafft einen zeitgemäßen,
natürlichen Look voller Behaglichkeit. Du kannst
aus vielen Holzarten und Farben wählen und jedes
Türmodell individuell anpassen. So wird deine
Haustür zur Visitenkarte deines Zuhauses.

DESIGNLINIE AVANTGARDE/MODERN

TÜREN MIT GEFRÄSTEM DESIGN



DE.NIRO 4 Nevos Natur – SET
 Asteiche gebürstet | N06 silver grey
 Metall-Streifen Color, Effekt 3
 Griffbügel EVO 11-1600, Effekt 3
 Motorschloss Genius CA mit Fingerprint dLine schwarz




DE.NIRO Nevos Alu – SET
 Keramik | Art-Steel
 Alu | RAL 9005 tiefschwarz
 Metall-Streifen, Niro-Look
 Griffbügel GB13E, Edelstahl satiniert

40



METALL-STREIFEN COLOR
 Neben Metallstreifen im Niro-Look, können diese auch in 4 weiteren Farben ausgeführt werden.



METALL-STREIFEN NIRO-LOOK UND ZYLINDERAUSFÜHRUNG AUSSEN MIT RUNDLOCH
 (ohne Außenrosette)

DESIGNLINIE AVANTGARDE/MODERN



Architekt: Dipl.Ing. Stephan Metzner

41



DE.NIRO Nevos Color – SET
 Seitenteil rahmenlos
 HPL | RAL 7016 anthrazitgrau
 Metall-Streifen Niro-Look
 Griffbügel GB13E, Edelstahl satiniert



WAFFLE Nevos Color – SET
 Seitenteil rahmenlos
 HPL | RAL 7016 anthrazitgrau
 Glas Satinato weiß
 Griffbügel GB13E LED, Edelstahl satiniert
 Sockel Alu 30

INFO

Kombiniere deine Haustür mit einem Seitenteil und schaffe damit mehr Tageslicht im Eingangsbereich.

DESIGNLINIE AVANTGARDE/MODERN

TÜREN MIT GEFRÄSTEM DESIGN



DE.NIRO Nevos Natur – SET
Asteiche | N07 nature
Metall-Streifen, Niro-Look
Griffbügel GB13E, Edelstahl satiniert
Sockel Alu 30



DE.NIRO Nevos Natur – SET
Asteiche | N13 pearl grey
Metall-Streifen, Niro-Look
Griffbügel GB13E, Edelstahl satiniert
Sockel Alu 30



Bmst. Rudolf Genböck, Schildorn

42

43



DE.NIRO 3 Nevos Natur – SET
Fichte | W31 off-white
Metall-Streifen, Niro-Look
Griffbügel GB1000E, Edelstahl satiniert



DE.NIRO Nevos Alu – SET
Seitenteil vollflächig ST5
Alu | Effekt 5
Griffbügel GB1400F, RAL 9005 tiefschwarz



DE.NIRO 2 Nevos Natur – SET
Eiche | N20 beige
Metall-Streifen, Niro-Look
Griffbügel GB13E LED, Edelstahl satiniert



PATTERN 1 Nevos Alu – SET
Alu | RAL 7006 beigegrau
Metall-Streifen, Niro-Look
Griffbügel GB400E25, Edelstahl satiniert

INFO

Viele weitere Farben
und sind möglich.
Mehr auf Seite 91
Dein Josko Partner
berät dich gerne.

DESIGNLINIE AVANTGARDE/MODERN

DESIGNLINIE AVANTGARDE/MODERN



KRONBORG Nevos Natur – VET
Eiche | N15 nude

HISTORISCH MODERN

Häuser mit Ambiente und Historie verlangen nach massiven Türen. Modernität und einen spannenden Kontrast schafft hier der neue Holzton N15 nude in Kombination mit Schwarz. Die Nutfräsungen bringen Eleganz mit.

DESIGNLINIE AVANTGARDE/MODERN

TÜREN MIT GEFRÄSTEM DESIGN



BASTIA Nevos Natur – SET
Asteiche | N09 white heaven
Griffbügel GB400F, RAL 9005 tiefschwarz
Sockel Alu 30, RAL 9005 tiefschwarz

KONTRASTREICH

Das Modell Bastia präsentiert sich zurückhaltend selbstbewusst. Die waagrechten Fräsungen bringen eine spannende Optik, die schwarzen Accessoires wie Griff, Sockel, Zylinder und Co. die Coolness. Kontrastreich, wie das Leben in deinem neuen Zuhause. Mehr dazu auf Seite 71.



RINGSTRASSE 3 Nevos Color – SET
HPL | RAL 9005 tiefschwarz
Glas Satinato weiß
Kugelknopf V, RAL 9005 tiefschwarz



KRONBORG Nevos Alu – SET
mit rahmenlosem Seitenteil
Alu | Effekt 7
Glas Float grau
Kugelknopf V, RAL 9005 tiefschwarz

STILSICHER

Flächige Haustüren wären nur ein Gewinn für moderne Architektur? Dem können unsere neuen Modelle nicht zustimmen. Sie sind Wandlungskünstler und fügen sich in zeitgemäße Häuser ebenso ein wie in historisch anmutende Villen oder in moderne Cottages.

DESIGNLINIE AVANTGARDE/MODERN



BLOCKBUSTER Nevos Alu – SET, Alu Effekt 3

TÜREN MIT GLAS



BLOCKBUSTER Nevos Alu – SET
Alu | RAL 7021 schwarzgrau
Klarglas
Griffbügel GB13E, Edelstahl satiniert



NEW.DEAL 1 Nevos Natur – SET
Eiche sägerau | N16 black pearl
Alu | RAL 9005 schwarz matt
Glas Satinato weiß
Griffbügel GB13E, RAL 9005 tiefschwarz
Fingerprint dLine, schwarz



BIG.ZEN 4 Nevos Color – SET
HPL | RAL 7016 anthrazitgrau
Glas Satinato weiß
Email RAL 9005 tiefschwarz
Griffbügel GB1400 LED



ZENITH 11 Nevos Color – SET
HPL | RAL 7016 anthrazitgrau
Glas teilmattiert, TM-09
Griffbügel GB13E, Edelstahl satiniert



MIDWAY Nevos Color – SET
HPL | RAL 7016 anthrazitgrau
Glas Satinato weiß
GB13R, Edelstahl satiniert
Sockel Alu 30

DESIGNLINIE AVANTGARDE/MODERN



LONG.LINE 1 Nevos Color – SET
Alu | RAL 9016 weiß
Glas Satinato weiß, Email RAL 9016 weiß
Griffbügel GB1400E25 Edelstahl satiniert



FLAT.SCREEN 3 Nevos Color – SET
HPL | RAL 9016 weiß
Glas Satinato weiß, Email RAL 9005 tiefschwarz
Griffbügel GB1400E25, RAL 9005 tiefschwarz

DESIGNLINIE AVANTGARDE/MODERN

TIPP

LICHTDURCHFLUTET
Glasausschnitte als
stilvolles Highlight für
deine Haustür und sorgen
für zusätzliches Tageslicht
im Eingangsbereich

TÜREN MIT GLAS

SET

VET



PALLAS 5 Nevos Color – SET
HPL | RAL 7006 beige-grau
Glas Satinato weiß
Griffbügel GB13E, Edelstahl satiniert

PALLAS Nevos Alu – VET
Alu | RAL 9007 metallic glänzend
Glas Satinato weiß
Griffbügel GB13E, Edelstahl satiniert

SET stumpf einschlagende Tür (bündig)

VET versetzt einschlagende Tür



MIDWAY 2 Nevos Natur – VET
Asteiche gebürstet | N09 white heaven
Metall-Streifen Color, Effekt 3
Griffbügel GB13E, Effekt 3
Glas Satinato weiß

MIDWAY 2 Nevos Natur
Asteiche gebürstet | N09 white heaven
Alu | Effekt 3
Metall-Streifen Color, Effekt 3
Griffbügel GB13E, Effekt 3
Glas Satinato weiß

TIPP

AKZENTUIERT
Stilvoll wird das Türblatt aus Holz von einem Türstock in Alu umrandet. Metallstreifen, Zylinder und Griff im selben Farbton setzen einen schönen Akzent zum hellen Holzton.



DESIGNVARIANTEN:
BÜNDIG ODER
VERSETZT

Nevos Türen sind wahlweise in VET oder SET Ausführung erhältlich. VET Modelle sind mit ihren versetzt einschlagenden Türblättern die Klassiker unter den Haustüren. SET Türen haben stumpf, also bündig einschlagende Türblätter.

SLOT Nevos Color – SET
HPL | RAL 7022 umbragrau
Glas Satinato weiß
Griffbügel GB13E, Edelstahl satiniert



FLAT.SCREEN 1 Nevos Natur – SET
Lärche | N02, geölt
Glas Satinato weiß, Email RAL 9005 tiefschwarz
Griffbügel GB1400E25, RAL 9005 tiefschwarz

FLAT.SCREEN 2 Nevos Natur – SET
Lärche | N20 beige
Glas Satinato weiß, Email RAL 9005 tiefschwarz
Griffbügel GB1400E25, RAL 9005 tiefschwarz

MIDWAY Nevos Natur – VET
Eiche gebürstet | N07 nature
Glas Satinato weiß
Griffbügel GB1400E Holz, mittel Teak, RAL 9005 tiefschwarz

TÜREN MIT GLAS



Josko Original
Design EU
mustergeschützt



Josko Original
Design EU
mustergeschützt

PADUA 2 Nevos Natur – SET
Eiche | N09 white heaven
Glas teilmattiert, TM-03
Griffbügel GB13E, Edelstahl satiniert

PADUA 2 Nevos Natur – SET
Eiche | N08 beach
Glas teilmattiert, TM-03
Griffbügel GB13E, Edelstahl satiniert



SAN.FRAN 1 Nevos Alu – SET
Alu | Effekt 3
Asteiche gebürstet | N06 silver grey
Griffbügel GB1400E25, Effekt 3
Glas Float grau



ONLINE 2 Nevos Alu – SET
Alu | RAL 7016 anthrazitgrau
Metall-Streifen, Niro Look
Glas Satinato weiß
Griffbügel GB13E, Edelstahl satiniert

50

51



CALYPSO Nevos Natur – SET
Asteiche | N09 white heaven
Glas Satinato weiß
GB1400E25, Effekt 3



Josko Original
Design EU
mustergeschützt

ONLINE 1 Nevos Alu – SET
Alu | Effekt 2
Glas Satinato weiß
Griffbügel GB1400E25, Edelstahl satiniert

DESIGNLINIE AVANTGARDE/MODERN



SAILING 3 Nevos Color – SET
Alu (links) | RAL 7006 beigegrau
Alu (rechts) | RAL 7044 seidengrau
Glas teilmattiert, TM-25
Griffbügel GB800R, Edelstahl satiniert



SAILING 1 Nevos Color – SET
HPL | RAL 9016 weiß
Glas teilmattiert, TM-23
Knopf 5825E/K



SAILING 2 Nevos Color – SET
HPL | RAL 7016 anthrazitgrau
Glas teilmattiert, TM-24
Griffbügel GB800R, Edelstahl satiniert

DESIGNLINIE AVANTGARDE/MODERN



Außen flexibel, innen wohnlich und warm

NATÜRLICHE OBERFLÄCHEN FÜR EIN BESONDERES WOHNERLEBNIS

Die Haustüren Nevos Natur, Alu und Glass haben zwei entscheidende Vorteile gegenüber herkömmlichen Türen. Sie bieten außen eine flexible Materialauswahl und innen natürliche Wohnlichkeit.

So kannst du je nach Einbausituation und persönlichen Vorlieben außen zwischen Holz, Aluminium und Glas wählen und innen stehen dir verschiedene Holzarten in vielen Ausprägungen und Farbtönen zur Verfügung.

So entsteht schon im Eingangsbereich eine Wohlfühlatmosphäre, in die man gerne eintritt.

Ein zusätzliches Plus: Das Holz sorgt für einen natürlichen Wärmeschutz, der nicht nur optisch schön, sondern auch umweltverträglich ist. Während gewöhnliche Alutüren einen Ud-Wert von rund 1,5 W/m²K aufweisen, erreichen die Nevos Türen Bestwerte von bis zu 0,61 W/m²K.

**BÜNDIG
& WARM**



NEVOS HAUSTÜR
Flächenbündige Innenansicht
Verdeckte Bänder
Sehr guter Wärmewert

**VERSETZT
& KALT**



STANDARD ALUMINIUM HAUSTÜR
Am Markt übliche Innenansicht
Versetztes Design
Durchschnittlicher Wärmewert

TIPP

Die Innenansicht macht den Unterschied.

INNENANSICHTEN



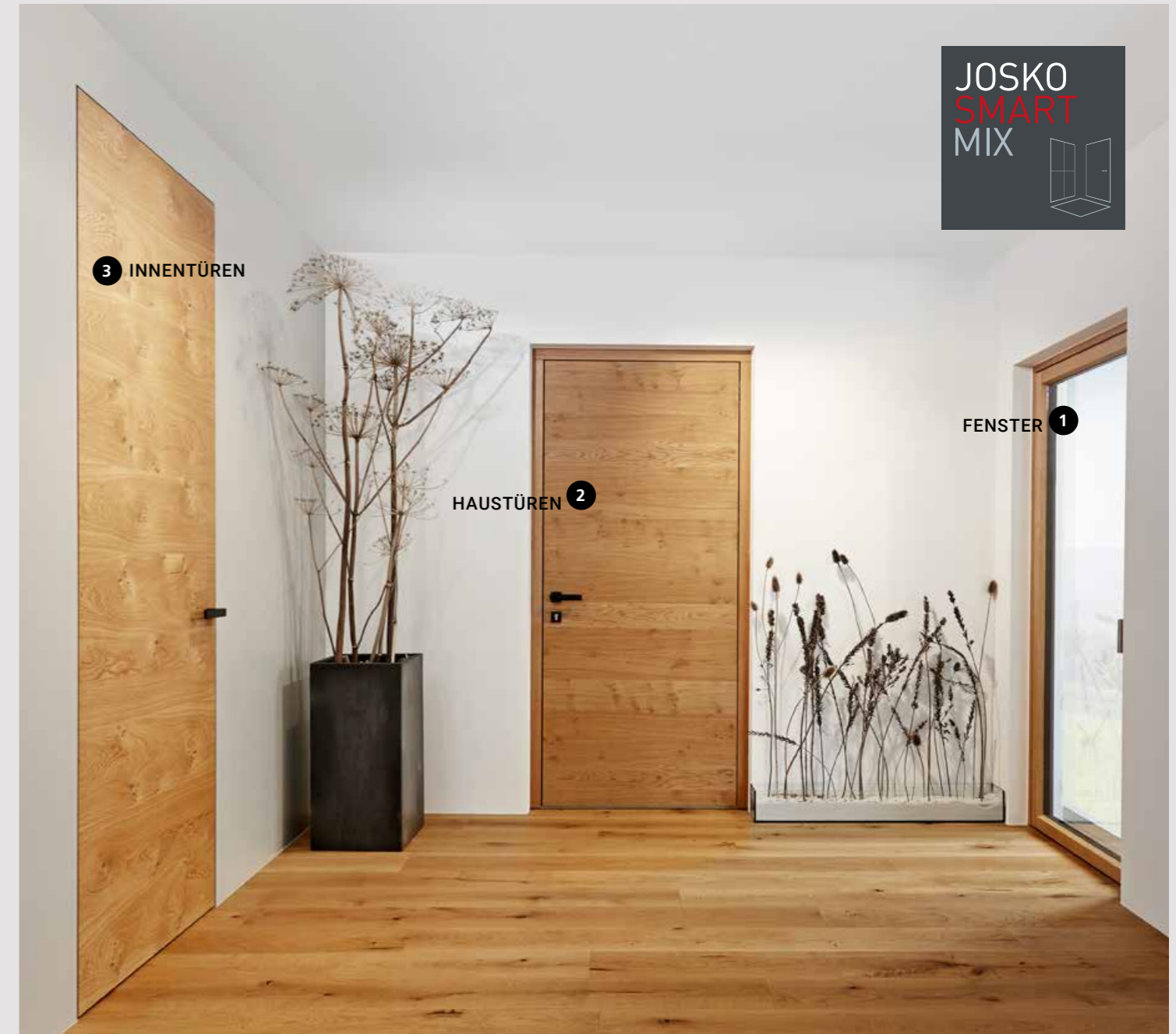
NEVOS – Modell innen mit vollem Türblatt
Asteiche gebürstet | N06 silver grey
Drücker EVO SK2, Effekt 3



NEVOS – Modell innen mit vollem Türblatt
Eiche geflädert | N07 nature
Drücker Sirius, RAL 9005 schwarz matt gestrahlt

NEU!

EICHE MIT FLADER
Das charakteristische
Muster von geflädert
Eiche verleiht deiner
Tür einen warmen,
ansprechenden Look
und jedem Raum ein
Stück Natur und Eleganz.



SMART MIX – Kombiniere Fenster, Haus- und Innentüren Ton-in-Ton. Besonders schön ist dies im natürlichem Holzfarbton N07 nature, wie in der Abbildung.

54

55



NEW.DEAL 1 Nevos – SET
Eiche sägerau | N16 black pearl
Glas SUNsilver grau, Drücker Cube top SK2,
RAL 9005 schwarz matt



FLAT.SCREEN 2 Nevos – SET
Eiche | N13 pearl grey
Glas Satinato weiß
Drücker EVO NT, RAL 9005 tiefschwarz


Ton in Ton

PRÄGENDE WOHNRAUMELEMENTE HARMONISCH ABSTIMMEN

Kombiniere deine Haustür harmonisch mit
Fenster und Innentüren. Wie das ganz einfach
gelingt? Mit unserem Smart Mix. Denn Farben
und Oberflächen sind dabei Ton-in-Ton
aufeinander abstimmbar.



NEVOS – Modell innen mit vollem Türblatt
Eiche sägerau | N08 beach
Drücker EVO NT eingefräst,
RAL 9005 schwarz matt
Motorschloss Genius EA/EB



NEVOS – Modell innen mit vollem Türblatt
Asteiche | N09 white heaven
Drücker Kubus top,
RAL 9005 schwarz matt



NEVOS – Modell innen mit vollem Türblatt
Eiche sägerau | N13 silver grey
Drücker Kubus top, Edelstahl satiniert
Motorschloss Genius CA/CB

DESIGNLINIE AVANTGARDE/MODERN

DESIGNLINIE AVANTGARDE/MODERN

INNENANSICHTEN



CALYPSO Nevos – SET
Fichte gebürstet | W31 off-white
Glas Satinato weiß



LONG.LINE 1 Nevos – SET
Fichte gebürstet | W31 off-white
Glas Satinato weiß
Drücker Cube top, Edelstahl satiniert



Architekt: Fischer Oliver

56

57



DESIGN BIS INS DETAIL
Während bei Glasausschnitten außen keine Glasleiste sichtbar ist, ist diese innen bündig eingearbeitet.



NEVOS – Modell mit vollem Türblatt
Seitenteil rahmenlos
HPL | RAL 9016 weiß, Glas Black Shine
Drücker Cube top, RAL 9005 tiefschwarz



MIDWAY Nevos – VET
Eiche | N08 beach
Glas Satinato weiß
Drücker Kubus top, Edelstahl satiniert



ONLINE 2 Nevos – SET
Fichte | N10 pure
Glas Satinato weiß
Drücker Cube top, RAL 9005 tiefschwarz



Weitere Modelle
findest du online auf
josko.com

INNENANSICHTEN



NEVOS – Modell mit vollem Türblatt
Lärche | N01, geölt



BIG ZEN 4 Nevos – SET
Asteiche | N15 nude
Glas Satinato weiß



ZENITH 11 Nevos – SET
Lärche senkrecht | N01, geölt
Glas teilmattiert, TM-09



SAILING 3 Nevos – SET
Fichte | N20 beige
Glas teilmattiert, TM-25
Drücker Cube top, Edelstahl satiniert



PADUA 2 Nevos – SET
Lärche | N20 beige
Glas Satinato weiß
Drücker Cube top, RAL 9005 tiefschwarz



NEVOS – Modell mit vollem Türblatt
mit Oberblende
Eiche | N15 nude
Drücker EVO NT, RAL 9005 tiefschwarz



**HAUSTÜREN
MIT OBERBLENDEN**
Haustüren, die mit Ober-
blenden kombiniert werden,
betonen die Raumhöhe und
schaffen einen Eingangsbereich,
der auf den ersten
Blick beeindruckt.



SAILING 2 Nevos – SET
Eiche | N15 nude
Glas teilmattiert, TM-24
Drücker EVO NT, RAL 9005 tiefschwarz



SAILING 1 Nevos – SET
Lärche | N20 beige
Glas teilmattiert, TM-23
Drücker EVO NT, RAL 9005 tiefschwarz



SLOT Nevos – SET
Lärche | N20 beige
Glas Satinato weiß
Drücker Cube top, RAL 9005 tiefschwarz

INNENANSICHTEN



NEVOS – Modell mit vollem Türblatt
Lärche | N05 ivory
Drücker Cube top, RAL 9005 tiefschwarz

DER ROTE FADEN

Stimme die Accessoires deiner Haustüre auf deren Werkstoff und Farbe ab. Besonders schön ist, dass du auf Wunsch den Drücker deiner Haustür im selben Design wie den deiner Innentüren und Fenstergriffe erhältst.



ONLINE 1 Nevos – SET
Fichte | N60 silver grey
Glas Satinato weiß
Drücker Kubus top, Edelstahl satiniert



NEVOS Modell mit vollem Türblatt
Fichte | N60 silver grey
Drücker EVO NT, Edelstahl satiniert





PALLAS 5 Nevos – SET
Lärche | N05 ivory
Glas Satinato weiß
Drücker Cube top, RAL 9005 tiefschwarz



PALLAS Nevos – SET
Fichte | N60 silver grey
Klarglas
Drücker Cube top, RAL 9005 tiefschwarz



LONG.LINE 1 Nevos – SET
Eiche | N06 silver grey
Glas Satinato weiß
Drücker Kubus top, Edelstahl satiniert



CHARAKTERSTARK

Dunkle, erdige Farbtöne verleihen deinem Zuhause eine gemütliche Atmosphäre und strahlen Wärme und Geborgenheit aus.



Schön, wenn
Charme zum
Mitbewohner wird

—
GANZ SCHÖN JOSKO

DESIGNLINIE NEW CLASSIC

zeitlos und universell

Ruhig, stilvoll und mit verspielten Akzenten: Der moderne Klassik-Look vereint die Sehnsucht nach Vertrautem mit der Eleganz von ausgewogenen Proportionen. Zu seinen Merkmalen gehören warmes Holz, elegante, gedeckte Farben und die Kombination von traditionellen und modernen Formen.

Vitas

HAUSTÜREN IN KLASSISCHER BAUWEISE

Designlinie
New Classic



TALLINN Vitas – VET
Eiche | N08 beach



TURIN Vitas Alu F – SET
Alu | Effekt 5



HERVORRAGENDER WÄRMEDÄMMWERT

Geringer Wärmeverlust durch die hohen Dämmwerte des Naturmaterials Holz.



TRADITIONELL UND ZEITLOS

Klassisches Design liegt im Trend. Eine besonders charmante Ergänzung zu den klassischen Fensterfamilien.



SÜDLÄNDISCHES FLAIR

Lichtdurchflutete Räume, ursprüngliche Materialien und Farbelemente in Erdtönen oder Meeresfarben vermitteln südländische Leichtigkeit. Schlanke Sprossen und schlichte Füllungen vollenden den Look.

64

65

DIE VITAS TÜR

Traditionelle Rahmenbauweise aus speziell verleimtem Massivholz. Typisch für Vitas sind Füllungen, Glasfelder, Rundbögen und traditionelle, handwerklich geprägte Merkmale, die dieses versetzte Haustür-System als zeitlosen Klassiker definieren.

Erhältlich ist sie als reine Holztür. Viele Modelle bieten wir auch mit Alu an.



VITAS ALU

Außen robust, innen warm

Massives Holz innen und eine widerstandsfähige Aluschale außen sorgen für beste Wärme- und Witterungsbeständigkeit. Innen kannst du zwischen Holz und lackierten Trendfarben wählen.



VITAS

Durch und durch natürlich

Die massive Haustür aus Holz besticht vor allem durch ihre natürliche Optik. Der natürliche Werkstoff lässt großen Variantenreichtum bei der Türgestaltung zu.

TIPP



Unsere Haustüren sind in vielen lackierten, lasierten, geölten und handgeölten Holzfarbtönen erhältlich.

TIPP

MEHR LICHT, MEHR LEBEN


Haustüren mit großen Glasausschnitten ermöglichen den freien Blick nach draußen und bringen Licht in den Eingangsbereich deines Hauses.



TÜREN MIT GLAS



BLOCKBUSTER F Vitas Alu F – VET
Alu | RAL 9005 tiefschwarz
Griffbügel GB13E, RAL 9005 tiefschwarz
Glas Black Shine



SALERNO Vitas – VET
Fichte | RAL 7043 verkehrsgrau
Glas Float grau
Drücker Sirius, RAL 9005 tiefschwarz



TURIN Vitas – VET
Eiche | N16 black pearl
Glas Satinato
Drücker Sirius, RAL 9005 tiefschwarz




TURIN Vitas – SET
Fichte | RAL 7016
Glas Satinato weiß
Griffbügel GB13E Edelstahl satiniert
Sockel Alu 30



BLOCKBUSTER Vitas – VET
Fichte | RAL 9016 weiß
Griffbügel GB800RS-1, Edelstahl satiniert

DESIGNLINIE NEW CLASSIC



TIPP

**INDIVIDUELLE
GLASSAUSSCHNITTE**
Beim Glas für deine Tür
kannst du aus vielen
Designs wählen und so
deine Tür ganz nach
deinen Wünschen
konfigurieren.

Architekt: Herwig Teuschl

BLOCKBUSTER Vitas Alu – Alu | Effekt 3

DESIGNLINIE NEW CLASSIC

TÜREN MIT ECHTEN FÜLLUNGEN



DER ROTE FADEN

Bei uns bilden Fenster und Türen immer eine harmonische Einheit. Das besonders schlanke Holz/Alu-Fenster Amber passt daher besonders gut zu den Türmodellen im New Classic Look – vor allem wenn diese, wie hier, mit äußerst schmalen Sprossen gestaltet sind.

SALISBURY Vitas – VET
Eiche | N16 black pearl
Klarglas
Drücker Classic, RAL 9005 tiefschwarz
Sockel Holz 70



CALVI Vitas – VET
Amber Holz/Alu-Fenster
beide Fichte | RAL 6012 schwarzgrün

68

69



TIPP

EINLADENDE LICHTSTIMMUNG

Die sorgfältig gestalteten Glasausschnitte schenken deinem Eingangsbereich mehr Tageslicht.

TURIN Vitas – VET mit Seitenteil
Fichte | W31 off-white
Glas teilmattiert, TM-03
Griffbügel GB400, Edelstahl satiniert
Sockel Holz 70



MODENA Vitas – VET
Wildecke | N06 silver grey
Klarglas
Drücker EVO NT RAL 9005 tiefschwarz



POSADA Vitas – VET
Eiche | N15 nude
Klarglas
Kugelknopf V, RAL 9005 tiefschwarz



CALVI Vitas – VET
Eiche | N07 nature
Klarglas
Drücker Kubus top, RAL 9005 tiefschwarz
Sockel Holz 70

TÜREN MIT ECHTEN FÜLLUNGEN



NORWICH Vitas – VET
Eiche | N16 black pearl
Drücker Sirius, RAL 9005 tiefschwarz



TROSA Vitas – VET
Eiche | N16 black pearl
Klarglas
Drücker Classic, RAL 9005 tiefschwarz
Sockel Holz 70



TONSBERG Vitas – VET
Eiche | RAL 7021 schwarzgrau
Drücker Kubus top, RAL 9005 tiefschwarz
Sockel Holz 70

STILVOLLE PARTNER

Fenster und Türen bilden bei uns immer eine Einheit. Das neue und besonders schlanke Holz/Alu-Fenster Amber untermalt den charmanten New Classic Look und findet im Haustür Modell Norwich einen stilvollen Partner.

DESIGNLINIE NEW CLASSIC



RUNDUMPAKET IN SCHWARZ

Bei uns erhältst du jetzt erstmals alle Beschlags-Elemente deiner Tür optional in Schwarz. Nicht nur Drücker, Bänder und Sockel,

sondern auch Zylinder, Schließbleche und Türschwellen. Weil wir im Ganzen denken, nicht in einzelnen Teilen.

außen



innen




TÜRDRÜCKER
Kubus top & Zylinder
schwarz matt



SCHLIESSBLECH
schwarz matt

INFO

Serienmäßig ist das Schließblech in Schwarz, wenn du dich für Drücker in schwarz oder Effekt 3 entscheidest.



DREHBAND
schwarz matt



BODENSCHWELLE
Alu eloxiert | C35/A6
schwarz

NORWICH Vitas – VET
Eiche | N16 black pearl

DESIGNLINIE NEW CLASSIC

TÜREN MIT ECHTEN FÜLLUNGEN



KARLSSON Vitas – VET
Fichte | RAL 9010 reinweiß
Drücker Classic, RAL 9005 tiefschwarz
Sockel Holz 70



KARLSSON Vitas – VET
Fichte | RAL 7000 fehgrau
Drücker EVO NT, RAL 9005 tiefschwarz
Sockel Holz 70



LÖNNEBERG Vitas – VET
Fichte | RAL 5004 schwarzblau
Klarglas
Drücker Kubus top, RAL 9005 tiefschwarz
Sockel Holz 70



HOCHWALD 7 Vitas – VET
Fichte | RAL 9010 reinweiß
Drücker Classic, RAL 9005 tiefschwarz
Sockel Holz 70



MIRABELL Vitas – VET
Fichte | RAL 7030 steingrau
Drücker Classic, RAL 9005 tiefschwarz
Sockel Holz 70

ENTSPANNTE,
NORDISCHE
GEMÜTLICHKEIT

Gemütlichkeit und Eleganz paart sich mit zeitlosem Stil. Natürliche Optik und ausgewogene Proportionen unterstreichen das Design des Nordens und lassen den besonderen Charme auch in dein Zuhause einziehen.



NORDERNEY Vitas – VET
Fichte | NCS schlamm Braun
Drücker Kubus top, RAL 9005 tiefschwarz
Sockel Holz 70



HIDENSEE 1 Vitas – VET
Eiche | N06 silver grey
Drücker Kubus top, RAL 9005 tiefschwarz
Sockel Holz 70



HIDENSEE 2 Vitas – VET
Fichte | RAL 3012 beigerot
Drücker Kubus top, RAL 9005 tiefschwarz
Sockel Holz 70

TÜREN MIT ECHTEN FÜLLUNGEN



ZEITLOS SCHÖN

Unsere traditionellen Holz-Haus-türen mit ihren ausgewogenen Proportionen und eleganten Füllungen und Fräsungen schaffen den Spagat aus zeitloser Schönheit und modernem New Classic Stil gekonnt.



CAPRERA Vitas – VET
Wildeiche | N09 white heaven
Drücker Classic, RAL 9005 tiefschwarz
Sockel Holz 70



DACHSTEIN Vitas – VET
Wildeiche | N14 moohreiche natur
Gitter Dachstein
Drücker Kubus top, RAL 9005 tiefschwarz
Sockel Holz 70



STROBL Vitas – VET
Lärche | N01 geölt
Klarglas
Drücker Classic, RAL 9005 tiefschwarz
Sockel Holz 70

74

75



TALLINN Vitas – VET
Eiche | NCS schlamm Braun
Drücker Kubus top, RAL 9005 tiefschwarz
Sockel Holz 70



TALLINN Vitas – VET
Eiche | N08 beach
Knopf K Square V, RAL 9005 tiefschwarz
Sockel Holz 70



KAHLENBERG Vitas – VET
Eiche | N14 moohreiche natur
Glas Float bronze
Drücker Classic, RAL 9005 tiefschwarz
Sockel Holz 90/Alu



DACHSTEIN Vitas – VET
Wildeiche | N14 moohreiche natur
Gitter Traunstein
Drücker Urban, thermotrophiert
Sockel Holz 70



STROBL Vitas – VET
Lärche | N01 geölt
Gitter Lofen
Drücker Classic, RAL 9005 tiefschwarz
Sockel Holz 70



GRÜNAU Vitas – VET
Fichte | RAL 6012 schwarzgrün
Glas Float bronze
Drücker Classic, RAL 9005 tiefschwarz
Sockel Holz 70



LUFTIG
LEICHT

Schlanke Sprossen wirken elegant und bringen dir luftig-leichte Stimmung mit viel Tageslicht ins Zuhause.

SALISBURY Vitas – VET
Eiche | N16 black pearl
Klarglas
Drücker Classic, RAL 9005 tiefschwarz

DESIGNLINIE NEW CLASSIC

Charmant und charismatisch

HAUSTÜREN IM NEW CLASSIC LOOK

Nordische Gemütlichkeit, angloamerikanische Coolness und südländisches Flair paaren sich mit heimischen Sehnsuchtsmomenten und sorgen schon beim Heimkommen für ein Gefühl von Behaglichkeit.

Unsere neuen Haustüren im New Classic Look mit ihren Fräsungen, Facettierungen und markanten Sprossen und Füllungen aus Glas lassen das designaffine Herz höher schlagen.



KARLSSON Vitas – VET
Eiche | N17 white pearl
Drücker Classic, RAL 9005 tiefschwarz



LÖNNEBERG Vitas – VET
Fichte RAL 5004 schwarzblau
Drücker Kubus top, RAL 9005 tiefschwarz
Klarglas




NORWICH Vitas – VET
Eiche | N16 black pearl
Drücker Kubus top, RAL 9005 tiefschwarz



TROSA Vitas – VET
Eiche | N16 black pearl
Drücker Classic, RAL 9005 tiefschwarz
Klarglas

DESIGNLINIE NEW CLASSIC



TALLINN Vitas – VET
Fichte | NCS meerblau
Drücker Kubus top, RAL 9005 tiefschwarz



VERSPIELTE
ELEMENTE UND
AUSGEWOGENES
DESIGN

Unsere facettierten Füllungen lenken den Blick auf die hochwertigen Details und lassen besonders ästhetische Silhouetten entstehen.



CALVI Vitas – VET
Eiche | N07 nature
Drücker Kubus top, RAL 9005 tiefschwarz
Klarglas



POSADA Vitas – VET
Eiche | N15 nude
Drücker Sirius, RAL 9005 tiefschwarz
Klarglas



GRÜNAU Vitas – VET
Fichte | W31 off-white
Drücker Classic, RAL 9005 tiefschwarz
Klarglas




KAHLENBERG Vitas – VET
Eiche | N14 moohreiche natur
Glas Float bronze
Drücker Classic, RAL 9005 tiefschwarz



HIDDENSEE 1 Vitas – VET
Eiche | N06 silver grey
Drücker Kubus top, RAL 9005 tiefschwarz
Klarglas

Aus welchem Material ist deine Haustür?



ALUMINIUM

Großteil (über 70 %) aus Recyclinganteil und konform zur Reach-Verordnung der EU für Klimaschutz

Korrosionsbeständig

Hohe spezifische Festigkeit und deshalb besonders langlebig, wartungsfrei und stoßfest gegen Dellen

HPL

Compacthochdrucklaminat (high pressure laminate)


Rohstoff Holzfaser
Verarbeitung: Mehrschichtlackierung deckend mit wasserlöslichem 2-Komponenten Decklacksystem

Hervorragende Verwitterungs- und UV-Beständigkeit

Hohe Kratzfestigkeit

Erfüllt die strenge französische Verordnung DEVL1104875A über die Kennzeichnung von Baubeschichtungsprodukten auf ihre Emissionen von flüchtigen Schadstoffen mit Klasse A+




HPL-Herstellung:
In Kunstharz getränkte Papiere werden unter Druck und Temperatur miteinander verpresst.

EICHE


Herkunft: Wir beziehen unser Eichenholz aus heimischen Wuchsgebieten in der Südoststeiermark, Ungarn und Kroatien

Wähle aus Eiche ruhig, Wildeiche, Asteiche, Eiche sägerau, Eiche Venedig, Wildeiche Stammform und Wildeiche Massiv – Mehr dazu ab Seite 84

Weniger Druckstellen und langlebiger als Weichhölzer

Besonders edle Oberflächentöne

FSC/PEFC zertifiziert



TIPP

Achte beim Kauf eines Holzproduktes auf den Herkunftsnachweis.



LÄRCHE

Herkunft: Wir verarbeiten langsam gewachsenes Lärchenholz aus Höhenlagen des Lungaus, bayrischen Waldes und des Böhmerwaldes

Wir verzichten zu 100 % auf günstigere, sibirische Lärche mit ungewisser Nachhaltigkeit und langen Transportwegen

FSC/PEFC zertifiziert




FICHTE

Herkunft: Unsere verarbeiteten Fichtenstämme stammen aus dem Böhmerwald, Bayrischen Wald, Südtirol und ganz Österreich

Langsam gewachsenes Holz mit besonderen Eigenschaften: weniger Splitterung und Bruch sowie glatte und schöne Oberfläche

FSC/PEFC zertifiziert



Wenn Vielfalt zur Einheit wird

SMART MIX –
STIMME FENSTER,
HAUS- UND
INNENTÜREN
TON IN TON
AUF EINANDER AB

WHITE
HEAVEN



Eiche N09 und Fichte N90

BEACH



Eiche N08 und Fichte N80

NATURE



Eiche N07 und Fichte N70

MOHREICHE
NATUR



Eiche N14 und Fichte N140

NUDE



Eiche N15

NEU!

SILVER
GREY



Eiche N06 und Fichte N60

PEARL GREY



Eiche N13 und Fichte N130

BLACK PEARL



Eiche N16

||

Wenn wir Produkte und
Dienstleistungen entwickeln,
haben wir immer die
Menschen und ihre Wohn-
bedürfnisse im Sinn.

JOHANN SCHEURINGER, CEO



Farben & Materialien



SMART MIX HOLZFARBEN TON-IN-TON

Kreiere deine persönliche Wohnatmosphäre: Unser Smart Mix bietet vielfältige Möglichkeiten, Farben, Materialien und Oberflächen nach deinem Geschmack zu kombinieren. Wähle aus einer breiten Palette von Holzoberflächen in verschiedenen Farben, darunter auch Ton-in-Ton Abstimmung für Fenster, Haus- und Innentüren. Erlebe eine elegante Optik und samtige Haptik mit unseren geölten Oberflächen.



EICHE SMART MIX




Eiche gebürstet



Eiche sägerau gebürstet



Asteiche gebürstet



Wildeiche gebürstet



Eiche Venedig gebürstet




Wildeiche Stammform gebürstet

HOLZFARBEN


EICHE SMART MIX



Eiche gebürstet



Eiche sägerau gebürstet



Asteiche gebürstet




Wildeiche gebürstet



Wildeiche Stammform gebürstet

TIPP

Bitte beachte die Hinweise in unserem Servicepass. Wertvolle Tipps zu Reinigung, Sorgfalt und Pflege der Holzoberflächen sind darin enthalten. So hast du länger Freude mit unseren schönen Haustüren.



Eiche gebürstet



Eiche sägerau gebürstet




Asteiche gebürstet




Eiche Venedig gebürstet



Wildeiche Stammform gebürstet



Wildeiche Massiv gebürstet



Eiche gefladert geölt

Hinweise zu den Oberflächen für Farbe, Struktur und Ästigkeit bitte beachten. Siehe Seite 89

info Alle Farben in gebürstet erhältlich **L** lackiert, lasiert **G** geölt **H** handgeölt


NEU! Du kannst die Außen- und Innenfarbe deiner Tür auch bei geölten Oberflächen unterschiedlich gestalten.

HOLZFARBEN


EICHE SMART MIX



MOOHREICHE
NATUR N14
Eiche gebürstet **H**




Eiche sägerau gebürstet **H**




Asteiche gebürstet **H**




Wildeiche Massiv ist in vielen Modellen und Farbtönen sowie handgehobelt möglich. Informiere dich dazu bei deinem Josko Partner. Abb. N06 silver grey




Wildeiche gebürstet **H**



Wildeiche Stammform gebürstet **H**




Eiche Venedig gebürstet **H**



Wildeiche Massiv gebürstet **H**



SILVER
GREY N06
Eiche gebürstet **G**



Asteiche gebürstet **G**



Wildeiche gebürstet **G**



Eiche sägerau gebürstet **G**



PEARL
GREY N13
Eiche gebürstet **G**



Wildeiche gebürstet **G**



Asteiche gebürstet **G**



Eiche sägerau gebürstet **G**



Wildeiche Stammform gebürstet **G**

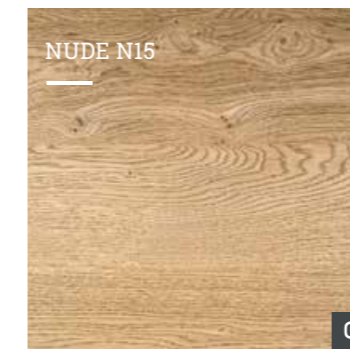


BLACK
PEARL N16
Eiche gebürstet **H**




Eiche sägerau gebürstet **H**


EICHE SMART MIX




NUDE N15
Asteiche **G**




Eiche **G**




Eiche gefladert **G**



Eiche sägerau **G**




Wildeiche **G**



Wildeiche massiv **G**



Wildeiche massiv handgehobelt **G**



Wildeiche Stammform **G**



Eiche Venedig **G**

EICHE



N01 **G**



N11 blond **L**



N20 beige **L**



A14 melone lasiert **L**



D15 haselnuss **L**



R16 kastanie **L**



N17 white pearl gebürstet **H**



Gebürstetes Holz betont Maserung und Struktur des Holzes und verleiht der Oberfläche mehr Tiefe. Erkundige dich dazu bei deinem Josko Partner.

Hinweise zu den Oberflächen für Farbe, Struktur und Astigkeit bitte beachten. Siehe Seite 89.

info Alle Farben in gebürstet erhältlich **L** lackiert, lasiert **G** geölt **H** handgeölt

HOLZFARBEN

FICHTE SMART MIX



N70 nature



N80 beach



N90 white heaven



N130 pearl grey



N140 moohreiche natur



N60 silver grey

FICHTE



N170 white pearl, gebürstet



W31 off-white



metallic light



metallic dark



N01



N10 pure



N11 blond



N20 beige



A14 melone



D15 haselnuss



R16 kastanie



N05 ivory, gebürstet

LÄRCHE



N333 scandic white



N170 white pearl, gebürstet



metallic light



metallic dark



N01 geölt, N02



N11 blond



N20 beige



A14 melone



D15 haselnuss



R16 kastanie



N05 ivory, gebürstet



LACKFARBEN




NCS hellbeige



NCS beere



RAL 1019 graubeige



NCS schlamm Braun



NCS salbei



NCS meerblau




NCS petrol



NCS dunkelgrau



RAL 9005 schwarz



RAL 9016 weiß

FARBSPEKTRUM

Die neuen Töne laden dich ein auf eine Reise in die Natur. Die gedeckte Palette bringt lässige Eleganz – egal in welchem Stil du wohnst.

Hinweis geölt und handgeölt

In der Bauphase ist Wert auf den Schutz der edlen Holzoberfläche durch Verwendung entsprechender Anputzleisten, sorgfältigem Abdecken, Vermeidung von Kontakt mit aggressiven Baumaterialien (zB. Kalk und Zement), Reinigungsmitteln und Klebebändern zu legen. Wir empfehlen unseren praktischen Blindstock. Kondensat ist durch ausreichendes Lüften und Abwischen zu verhindern.

Die dargestellten Farben und Strukturen können vom Original abweichen.

Je nach Holzart und Farbton sind die Farben für den Außen- und/oder Innenbereich möglich.

info Alle Farben in gebürstet erhältlich **L** lackiert, lasiert **G** geölt **H** handgeölt

TONANGEBEND

Entdecke die Welt der Trendfarben auch für Aluminium, lasse deine Haustür erstrahlen und mach sie zum Mittelpunkt deines Zuhauses.



C31 leichtbronze beschichtet matt met

DEKORE

ALU HOLZOPTIK

Farbkategorie 3



info hwf = hochwetterfest, FS = Feinstruktur, met = metallic

ALU FARBEN

EFFEKT, RAL, PULVERBESCHICHTET UND ELOXIERT

Farbkategorie 0



7016 matt hwf anthrazitgrau

DU HAST CHARAKTER – DEIN HAUS AUCH

Werde zum Gestalter deines Zuhauses. Unsere Farbwelt bietet dir die gesamte RAL-Palette, viele Feinstruktur Effektfarbtöne, pulverbeschichtete und eloxierte Töne. Viele davon sind auch in hochwetterfest, kurz hwf, erhältlich. Ein Auszug der Farben ist hier im Katalog abgebildet. Dein Josko Partner berät dich gerne.

Farbkategorie 1



Effekt 2 FS hwf



Effekt 3 FS hwf



Effekt 4 FS hwf




Effekt 5 FS hwf




Effekt 7 FS hwf



DB 703 grau



7006 matt hwf beige-grau




7021 matt hwf schwarzgrau



8019 matt hwf graubraun



9005 matt hwf tiefschwarz, auch in FS




9007 met glänzend graualuminium




9016 matt verkehrsweiß


Farbkategorie 2




C31 leichtbronze beschichtet matt met




C32 hellbronze beschichtet matt met




C33 mittelbronze beschichtet matt met



C34 dunkelbronze beschichtet matt met



Effekt 6 FS



C0 natur eloxiert

INFO

Weitere Farben möglich. Dein Josko Partner berät dich gerne.

Farbkategorie 3



Grigio 01 hwf



Grigio 02 hwf



Grigio 03 hwf

info hwf = hochwetterfest, FS = Feinstruktur, met = metallic

Accessoires


SMART MIX



AUSSEN-ANSICHT



FINGERPRINT
dLine | schwarz matt
Fernöffnung, Push-Nachrichten, Sprachsteuerung und Zeitsteuerung sind möglich und je Nutzer einstellbar.



DESIGNVIELFALT
Wähle aus vielen verschiedenen Holzarten und Farbtönen. Manche Modelle haben zudem Applikationen, Fräsungen oder Füllungen für einen noch individuelleren Look.



GESTALTUNGSVIELFALT
Große Auswahl bei Griffbügel und Drücker.



SANFT SCHLIESSEN LEICHT ÖFFNEN
Für besonderen Komfort sorgt die serienmäßige Soft-Lock-Falle, mit der sich unsere Haustüren sanft schließen und leicht öffnen lassen.

DE.NIRO 4 Nevos Natur – SET
Asteiche | N06 silver grey
Streifen Color Effekt 3
Griffbügel EVO 11-1600, Effekt 3
Motorschloss Genius mit Fingerprint dLine schwarz

ZUBEHÖR

HAUSTÜR ACCESSOIRES IM SMART MIX

Ein abgestimmtes Design und durchgängige Farben bei Drücker, Griff, Griffbügel, Sockel, Streifen und Fingerscan war bisher nur in Edelstahl satiniert verfügbar.

Zwei Trendfarben sorgen für frischen Wind:

FEINSTRUKTURFARBE EFFEKT 3
Viele Haustür Accessoires sind in der Trendfarbe Effekt 3 erhältlich.

RAL 9005 TIEFSCHWARZ
Sie ist die Trendfarbe im Interieur-Bereich: Schwarz. Bei uns erhältst du erstmals viele Beschlags-Elemente nun im edlen und coolen Farbton. Siehe dazu auch S. 71



TÜRDRÜCKER
EVO SK2
Effekt 3



INNEN-ANSICHT

NEVOS – Modell innen mit vollem Türblatt
Oberfläche Eiche N06 silver grey sägerau
Drücker EVO SK2 Effekt 3

SCHÖN UND SICHER

Wir setzen den Architekturtrend zu klaren Linien und dunklen Farben bei Haustüren gekonnt in Szene.

Zwei neue Drückergarnituren sind in den Farben Edelstahl satiniert, RAL 9005 schwarz matt oder Effekt 3 verfügbar. Sie bieten zusätzliche Sicherheit durch eine bündige Kernziehschutzrossette und serienmäßigen RC2 Einbruchschutz.



Cube pure SK2



EVO SK2



ZUBEHÖR

GRIFFBÜGEL



ALLES BESTENS
IM GRIF: GRIFFBÜGEL

Griffbügel bieten eine besonders schöne und praktische Art, Türen zu öffnen. Viele Modelle werden von unserem haus-internen Entwicklerteam entworfen und passen so optimal zu unseren Türen.

Alle Griffbügel können auch in Kombination mit einem Motorschloss verbaut werden.

GRIFFBÜGEL GB13E LED
Edelstahl satiniert
Längen: 400, 800, 1200 mm
und modellabhängig


GRIFFMULDE



SO.LONG
Farbe ident zum
Türblatt



EVO11 – 1600
Edelstahl satiniert
RAL 9005 tiefschwarz
und Effekt 3



GRIFFBÜGEL



GB13R
Edelstahl satiniert
Länge modellabhängig



GB400R
Edelstahl satiniert, RAL 9005 tiefschwarz
Längen: 400 mm, 800 mm, 1200 mm und 1800 mm
(auch in Effekt 3)



GB1400R HOLZ
mittel Teak/Edelstahl satiniert
auch in hell Teak und dunkel Wenge
Länge 1400 mm



GB400E
Edelstahl satiniert | Länge 400 mm, 800 mm (auch
in RAL 9005 tiefschwarz), 1000 mm, 1200 mm



GB13E
Edelstahl satiniert
RAL 9005 tiefschwarz und Effekt 3
Länge modellabhängig



GB400E25
Edelstahl satiniert, RAL 9005 tiefschwarz
Längen: 400 mm, 1400 mm (auch in Effekt 3)



GB1400E HOLZ
hell Teak/RAL 9005 tiefschwarz
Holz auch in mittel Teak und dunkel Wenge,
Metall auch Edelstahl satiniert
Länge 1400 mm



GB1400F
Edelstahl satiniert
RAL 9005 tiefschwarz und Effekt 3
Längen: 500 mm, 1400 mm



GB 400 RS
Edelstahl satiniert, RAL 9005 tiefschwarz
Längen: 400 mm, 800 mm, 1200 mm



Architekt Bruckner Architektur

DEFINIERE DEINEN STIL MIT TÜRDRÜCKERN, DIE CHARAKTER ZEIGEN

Dein Blick und der deiner Gäste fällt beim Eintreten zuallererst auf den Türdrücker. Weil dabei nicht nur eine einwandfreie Funktion über den ersten Eindruck entscheidet, sondern auch die Optik, gehen bei unseren Türdrückern durchdachte Funktionalität und erstklassiges Design Hand in Hand.

ZUBEHÖR

DRÜCKERGARNITUREN



CUBE TOP
Edelstahl satiniert
RAL 9005 tiefschwarz und Effekt 3
Knopf: K Square V



1003
schwarz matt gestrahlt, Edelstahl satiniert
Knopf: 0804



KUBUS TOP
Edelstahl satiniert, RAL 9005 tiefschwarz
Knopf: K Square V



CLASSIC
Edelstahl-Look
RAL 9005 tiefschwarz
Knopf: Kugelknopf V



1107
schwarz matt gestrahlt, Edelstahl satiniert
Knopf: 0804



SIRIUS
aufliegend
Edelstahl satiniert
RAL 9005 tiefschwarz
Knopf: Kugelknopf V



EVO NT
aufliegend
Edelstahl satiniert
RAL 9005 tiefschwarz
Knopf: Kugelknopf V



1015
Edelstahl satiniert
schwarz matt gestrahlt
Knopf: 0804



H 1731RG
Chrom satiniert
Knopf: K142



H 192
Chrom satiniert
Knopf: K142



H 334
Chrom satiniert
Knopf: K142

ZUBEHÖR

DRÜCKERGARNITUREN LANGSCHILD



H 174
Messing PVD
Knopf: K142



URBAN
thermotrophiert



ALT-WIEN
Messing PVD

TÜRKLOPFER



377
thermotrophiert



701/100
Messing poliert
verchromt matt



702/125
Messing poliert
verchromt matt

KNOPFGARNITUREN



KUGELKNOPF V



K SQUARE V



0804



K 142



K ALT-WIEN

SCHUTZBESCHLÄGE FÜR RC2 MIT KERNZIEHSCHUTZ



CUBE TOP SK2
Edelstahl satiniert
RAL 9005 tiefschwarz
Effekt 3
Knopf: K Square V



AUSSEN-ANSICHT
bündige Rosette, eckig
bei Cube top SK2



SIRIUS SK2
Edelstahl satiniert
RAL 9005 tiefschwarz
Knopf: Kugelkopf V



EVO SK2
Edelstahl satiniert
RAL 9005 tiefschwarz
Effekt 3
Knopf: Kugelkopf V



ONE SK2
Edelstahl-Look
RAL 9005 tiefschwarz
Effekt 3
Knopf: Kugelkopf V



AUSSEN-ANSICHT
bündige Rosette, rund
bei Sirius SK2, EVO
SK2 und ONE SK2



9000 SK3 + 9005 SK3



9000 SK3
Alu natur eloxiert
Edelstahl satiniert



9005 SK3
Alu natur eloxiert
Edelstahl satiniert
Messing PVD

TÜRSCHLIESSER



ITS 96
verdeckt, integrierter Türschließer



TS 5000(L)
Obertürschließer
Farben: silberfärbig, RAL 9016 weiß,
RAL 9005 tiefschwarz

ZUBEHÖR

SCHÖNE BÄNDER, TRAGENDE ROLLE

Die Bänder einer Haustür spielen im täglichen Gebrauch eine wahrhaft tragende Rolle. Und damit sie in dieser Rolle über viele Jahre hinweg bestehen, sind die Bänder unserer Türen besonders stabil, sicher und solide ausgeführt. Je nach Haustür-System und Variante kannst du dich für sichtbare oder verdeckte Bänder entscheiden.

BÄNDER



TECTUS 540
Verdecktes Band
für bündige Türen



EASY 3D
Sichtbares Band
für bündige Türen
Edelstahl-Look



EASY 3D
Sichtbares Band
für bündige Türen
Neu! jetzt auch in RAL
9005 tiefschwarz matt



EASY 3D
Sichtbares Band
für versetzte Türen
Neu! in RAL 9005 tief-
schwarz matt auch in
Edelstahl-Look möglich

DEZENTE SOCKEL, SOLIDE BASIS

Unsere Haustüren sind serienmäßig ohne Sockel erhältlich. Um deine Haustür zusätzlich zu schützen, kannst du dich auch für einen Sockel entscheiden. Standardmäßig sind die Alu-Sockel in C0 natur eloxiert. Schwarz und weitere RAL-Farben sind gegen Aufpreis möglich.

SOCKEL



SOCKEL ALU 30
Für Nevos
in vielen Farben möglich



SOCKEL HOLZ 70
Für Vitas und
Nevos VET



**SOCKEL HOLZ
90/ALU**
Für Vitas und
Nevos VET

NAHEZU BARRIEREFREI

20 mm Höhe serienmäßig bei sehr guter thermischer Trennung. Du kannst aus zwei Varianten wählen. Standardmäßig ist die Schwelle in Alufarbe C0 natur eloxiert erhältlich. Schwarz komplettiert dabei besonders den edlen Look von dunklen Türen.

BODENSCHWELLE



SCHWELLE C0
natur eloxiert



SCHWELLE C35
schwarz eloxiert

ZUBEHÖR

VIELFÄLTIGE GLÄSER, SCHÖNE AUSSICHTEN

Haustüren mit Glas oder Glasausschnitten symbolisieren Offenheit und Gastfreundschaft nach außen und lassen zudem Licht ins Innere. Unsere Auswahl an hochwertigen und schönen Gläsern kann sich sehen lassen und bietet dir unzählige Möglichkeiten, deine Haustür frei nach deinen Wünschen und Vorstellungen individuell zu gestalten. Josko Struktur-, Motiv- und Designgläser vermitteln Leichtigkeit und Transparenz im Eingangsbereich und sind dank innovativer Technologie vollwertiger Bestandteil der Haustür. Hochwertige Materialien und eine ausgefeilte Technik gewährleisten auch bei Türen mit Glaselementen hohe Sicherheit sowie mit besonders gutem Wärme- und Schallschutz.



WELL.COME Nevos Glass
mit rahmenlosen Seitenteil Glass, Glas Black Shine
Email RAL 9004 signalschwarz,
Drehtürantrieb verdeckt, grifflos

DESIGNGLÄSER



Satinato weiß



Float grau



Satinato grau



Black Shine



Float bronze



Satinato bronze



Reflo weiß



Pave weiß



Uadi weiß



Chinchilla weiß



Ornament 504 weiß



Altdeutsch K weiß



Delta weiß



Kathedral großgehämmert weiß
(auch in Kathedral kleingehämmert
erhältlich)

FUNKTIONSGLÄSER



Klarglas



SUNsilver grau #1



Spionspiegelglas #1



WELL.COME Nevos Natur, Eiche N13 pearl grey, Fingerprint dLine



**VOLLMOTORISCH –
MOTORSCHLOSS GENIUS**

Beim Schließen der Türe verriegelt das Motorschloss Genius vollständig mit dem Hauptriegel, zwei Schwenkriegel und zwei Sperrbolzen. Das manuelle Zusperrern entfällt. Das Türblatt wird über die ganze Schlosslänge an den Rahmen gezogen. Damit sind zu jeder Zeit volle Dichtheit und maximaler Einbruchschutz gewährleistet. Ist ein vollständiges Versperren nicht möglich, erfolgt ein akustisches Warnsignal. Zutritt von außen über Fingerprint, Codetaster, externe Ansteuerung, aber auch ganz konventionell mit Schlüssel.

GENIUS EA/EB
Öffnung von innen mit am Türblatt eingearbeitetem Drucktaster oder als Notöffnung mit Schlüssel und Freilaufzylinder.

GENIUS CA/CB
Öffnung von innen mit Drückerbetätigung oder als Notöffnung mit Schlüssel und Freilaufzylinder. Außen immer mit Griffbügel oder Knopf.

ELEKTRISCHES SCHLIESSBLECH

Das elektrische Schließblech ist die preisgünstigste Form der elektronischen Zutrittsregelung und wirkt nur auf die Schlossfalle. Außen immer mit Griffbügel oder Knopf. Im unversperrten Zustand eingeschränkte Dichtheit und eingeschränkte Einbruchhemmung. Empfehlenswert ist diese Variante für hohen Komfort im Tagbetrieb, während bei Abwesenheit aller Hausbewohner und bei Nacht die Türe völlig versperrt wird, wodurch das elektrische Schließblech während dieser Zeit außer Funktion gesetzt wird. Zutritt von außen über Fingerprint, Codetaster, externe Ansteuerung, aber auch ganz konventionell mit Schlüssel. Öffnung von innen mit Drückerbetätigung oder mit Schlüssel.



Fingerprint dLine schwarz im Türblatt



Fingerprint dLine Edelstahl satiniert im Griffbügel



Codetaster TCS-Cody 1/3



Fingerprint xLine für Aufputzmontage



Fingerprint xLine für Unterputzmontage



Drehtürantrieb verdeckt liegend

FINGERPRINT DLINE IM TÜRLBLATT ODER IM GRIFFBÜGEL / FINGERPRINT XLIN FÜR UNTER- UND AUFPUTZMONTAGE

Schlüssel suchen oder vergessen – das war einmal. Der Fingerprint ist die komfortabelste Möglichkeit nach Hause zu kommen. Dein unverwechselbarer Fingerabdruck sorgt für verlust- und fälschungssicheren Zutritt.

Höchste Sicherheit, Zutrittszeiten vergeben für bis zu 20 Benutzer mit je bis zu 4 Finger, Fernöffnung mit dem Smartphone, Benachrichtigung aufs Handy bei Nutzung des Fingerscans, bequeme Öffnung über Sprachbefehl Alexa, Zutrittsprotokoll der letzten 30 Tage, zusätzliche Sicherung der Einstellungen, Smart Home Anbindung möglich, automatische Updates. Einfache gemeinsame Verwaltung von bis zu 5 ekey Fingerscannern mit der ekey bionyx APP.

Zur Inbetriebnahme wird die ekey bionyx App benötigt – kostenlos im Apple App Store und Google Play Store erhältlich. Diese führt Schritt für Schritt durch den gesamten Prozess. Benötigt wird ein W-LAN Zugang oder ein Hotspot Zugriff auf ein Smartphone.

CODETASTER TCS-CODY 1/3

Nie mehr Schlüssel vergessen oder verlieren – die Türöffnung erfolgt durch Codeeingabe. Die Außeneinheit mit hochwertiger Edelstahlplatte kann auf jede ebene Wand montiert werden und benötigt keine Unterputzdose. Bis zu 50 Passiercodes sind möglich. Bis zu 3 Türen/Tore können angesteuert werden.

DREHTÜRANTRIEB (NUR MÖGLICH GEMEINSAM MIT MOTORSCHLOSS GENIUS)

Die Automobilbranche hat vorgemacht, wie automatisches Öffnen und Schließen bei Heckklappen funktioniert. Jetzt profitieren auch Haustüren von der komfortablen Entwicklung: Sie können damit automatisch öffnen und verriegeln und auch das Schloss ver- und entriegeln. Besonders praktisch: Die Push-to-Close Funktion, die, wenn das Türblatt leicht in Schwung gesetzt wird, die Tür automatisch elektronisch schließt.

Die Bedienung erfolgt nach Wahl via Fernbedienung, Drucktaster oder Drückerbetätigung innen bzw. mit Fingerprint oder Codetaster außen.

AUTOMATIKSCHLOSS TANDEO UND TANDEO MIT A-ÖFFNER

Die sicherste Türe ist nutzlos, wenn man das Abschließen vergisst. Beim Automatikschloss Tandeo verriegeln beim Zufallen der Türe die 2 Nebenriegel automatisch - die Türe ist jederzeit VdS-zertifiziert verriegelt. Das Entsperren erfolgt von innen einfach mit Drückerbetätigung, von außen mit Schlüssel.

In der Version Automatikschloss Tandeo mit A-Öffner kann die Türe auch elektronisch zB mit Fingerprint oder Codetaster geöffnet werden.

Für beide Varianten gilt: wird zusätzlich zur Automatik auch mit Schlüssel versperrt, ist ein Öffnen der Türe von beiden Seiten nur wiederum mit Schlüssel möglich (Kindersicherung, Urlaub). Nur möglich in Verbindung mit außen Knopf oder Griffbügel

Fotos im Katalog: Adobe Stock, Fundermax, Shutterstock, Heidemarie Pleschko, Roland Wimmer, Herbert Stolz, Dietmar Tollerian, Sabine Bungert, Gerhard Wasserbauer, Florian Stöllinger



Dein Zuhause ist nicht zufällig der schönste Ort der Welt

GANZ SCHÖN JOSKO

DIE SCHÖNEN FENSTER UND TÜREN FÜR EUER EINZIGARTIGES ZUHAUSE

In unseren schönen Fenstern und Türen vereinen wir unseren kompromisslosen Designanspruch, Liebe zum Handwerk und industrielle Präzision. Über 1.000 Teamplayer arbeiten gemeinsam mit unseren re-

gionalen Partnern an einem großen, wichtigen Auftrag: Das Zuhause der Menschen zu ihrem schönsten Ort der Welt zu machen – weil es der wichtigste Platz im Leben ist. Diese Leidenschaft für schönes Wohnen verbindet uns.



FENSTER
3 Designlinien. 3 Werkstoffe. 8 Produktfamilien. Mit unseren Fenstern bleiben keine Wohnträume unerfüllt.



GANZGLASSYSTEME
5 Ganzglassysteme in 3 Werkstoffen bringen Offenheit in dein Leben und erweitern den Wohnhorizont.



PRODUKTVORTEILE

HAUSTÜREN

Unsere Haustüren sorgen in 4 Werkstoffen und an die 60 Modelle dafür, dass wir uns beim Gehen schon aufs Heimkommen freuen.



INNENTÜREN
Unsere Innentüren präsentieren sich in den verschiedensten Varianten – von modern bündig bis klassisch versetzt.




SONNENSCHUTZ

Elegante, integrative Sonnenschutzlösungen wie unsere Raffstores, Vertikalmarkisen und Rollläden kühlen am Tag und schützen bei Nacht.

ABGESTIMMTES ZUBEHÖR

Ergänze deine Fenster mit unserem abgestimmten Zubehör, wie Insektenschutz, Außen- und Innenfensterbänke, Absturzsicherung und vieles mehr.



PRODUKTVORTEILE

Josko Fenster und Türen GmbH

A-4794 Kopfing, Josko-Straße 1, office@josko.at

Infos zu Produkten und dem Unternehmen sowie den
Josko Partner in deiner Nähe findest du unter www.josko.com



Dein Josko Partner

10/2023

Technische Änderungen, Satz- und Druckfehler sowie drucktechnisch bedingte Farbabweichungen vorbehalten. Texte und Abbildungen können Sonderausführungen beinhalten.